

Примеры заданий мероприятий по окружающему миру

Представляем вам некоторые задания, которые помогут вам сориентироваться, представить и понять структуру викторины, типы вопросов, на которые вам предстоит ответить. Напомним, что данные задания — это **примеры** и они не будут являться основными в предстоящей викторине.


№1. Плоды какого дерева изображены на картинке справа?



№2. Правильно переставьте буквы — и вы узнаете, как называли зайчат, которые рождались у зайчихи летом (нужно использовать все буквы, добавлять буквы нельзя).

ОЛСККВООИИ


№3. Кого будило солнышко четвёртым золотым лучиком в рассказе К.Д. Ушинского «Утренние лучи»?



№4. Выпишите только номера летних болотных растений.



№5. На картинке справа изображено жилище одного животного. Какого? В ответе запишите номер и название этого животного.




№6. Закончите пословицу. В ответе запишите только номер выбранного варианта.

"Грибок к грибку – наберёшь и ..."

1. корзинку
2. еду
3. лукошко
4. унесёшь
5. сковороду

№7. Расставьте названия деревьев и кустарников в горизонтальные ряды, используя подсказки, и тогда в вертикальном закрашенном поле вы получите название очень богатого витаминами кустарника (или небольшого дерева). Запишите в ответе только это полученное слово. За правильно выполненное задание начисляется 2 балла.



№8. Эти животные — хищники. Если есть ошибка, напишите в ответе номер животного-исключения и его название.



1



2



3




4

№9. А вот посмотрите — пробил дятел в кленовой коре дырочку, чтобы сока напиться, а тут и «Незваные гости» (рассказ Н. Сладкова) пожаловали. Выпишите номера тех, кто пришёл попить сладкого кленового сока.



1



2



3



4



5




6

№10. Образ жизни какого животного не связан с водоёмом? Запишите номер и название животного.



1



2



3



4

№11. На лесной тропинке друзья увидели странный след (картинка справа) и не на шутку испугались! Ребята, а кому принадлежит этот след? Запишите в ответе номер животного и его название.



1



2



3




4



5

№12. Выберите птицу, которая подбрасывает яйца в чужие гнёзда. Обведите номер варианта.




№13. Выберите варианты, в которых бельчата записали то, что бывает летом.



- | | |
|------------|------------|
| 1. Дождь. | 5. Туман. |
| 2. Град. | 6. Радуга. |
| 3. Капель. | 7. Буран. |
| 4. Метель. | 8. Иней. |

№14. Разгадайте ребус справа. Затем посмотрите на картинку ниже. Обведите вариант (цифру), под которым изображено то, что называют словом, зашифрованным в ребусе.



№15. Бельчата уверены, что вы знаете многие природные явления и приметы. Запишите, о каком природном явлении идёт речь.

Если это появляется утром — к дождю, если к вечеру и крутая — то будет ясный день, а если пологая — будет дождь с ночи. Если после дождя скоро пропадает — будет ясная погода, если долго стоит — к ненастью.

Ответ: _____